



ТЕРРИТОРИАЛЬНЫЙ ОРГАН
ФЕДЕРАЛЬНОЙ СЛУЖБЫ
ГОСУДАРСТВЕННОЙ СТАТИСТИКИ
ПО ВОЛОГОДСКОЙ ОБЛАСТИ

Вологодская область в цифрах. Предварительные итоги



2022 год



ТЕРРИТОРИАЛЬНЫЙ ОРГАН
ФЕДЕРАЛЬНОЙ СЛУЖБЫ
ГОСУДАРСТВЕННОЙ СТАТИСТИКИ
ПО ВОЛОГОДСКОЙ ОБЛАСТИ

Вологодская область в цифрах. Предварительные итоги

Вологдастат

2022 год

- 01 Численность населения Вологодской области
- 02 Показатели естественного движения населения
- 03 Миграция
- 04 Уровень жизни
- 05 Среднемесячная заработная плата
- 06 Рынок труда
- 07 Индекс промышленного производства по основным видам деятельности
- 08 Индексы производства по основным видам обрабатывающих производств





ТЕРРИТОРИАЛЬНЫЙ ОРГАН
ФЕДЕРАЛЬНОЙ СЛУЖБЫ
ГОСУДАРСТВЕННОЙ СТАТИСТИКИ
ПО ВОЛОГОДСКОЙ ОБЛАСТИ

Вологодская область в цифрах. Предварительные итоги

Вологдастат

2022 год

- 09 Строительство
- 10 Ввод в действие мощностей и объектов социально-культурной сферы
- 11 Сельское хозяйство
- 12 Транспорт
- 13 Потребительский рынок
- 14 Цены
- 15 Индексы потребительских цен (тарифов) на отдельные виды товаров и услуг
- 16 Сальдированный финансовый результат организаций





ОЦЕНКА ЧИСЛЕННОСТИ ПОСТОЯННОГО НАСЕЛЕНИЯ ВОЛОГОДСКОЙ ОБЛАСТИ*

человек

на 1 января 2023 года

1 128 782

в том числе:

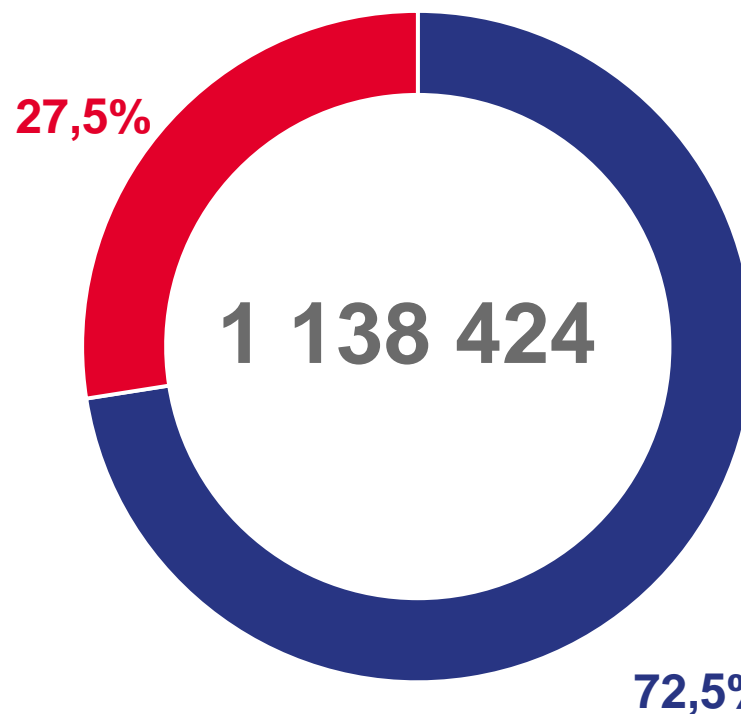
Городское население

818 635

Сельское население

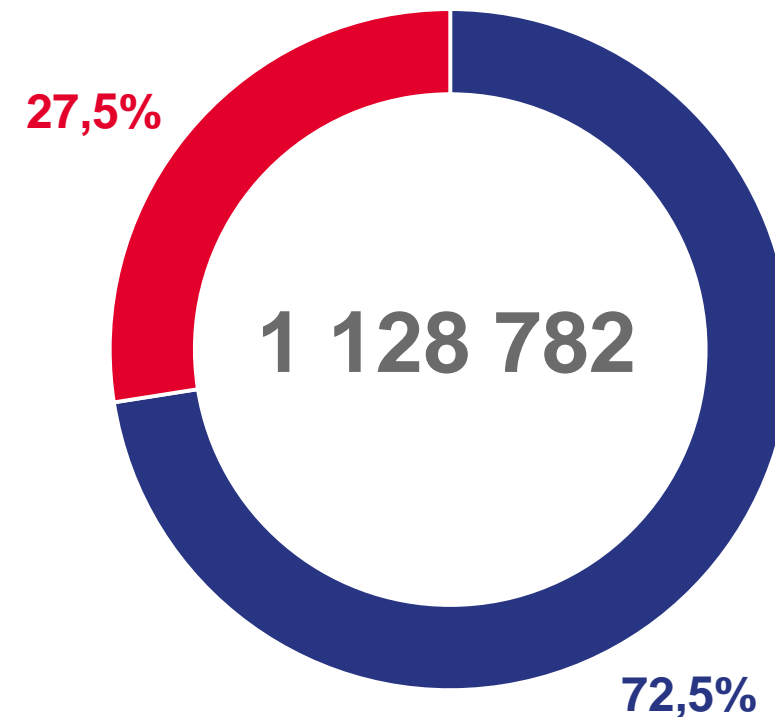
310 147

2021 год



1 138 424

2022 год



1 128 782



Городское население



Сельское население



* С учетом итогов Всероссийской переписи населения 2020 года, проведённой в 2021 году.

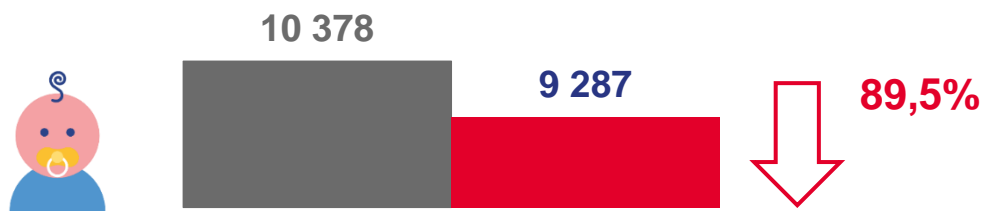


ПОКАЗАТЕЛИ ЕСТЕСТВЕННОГО ДВИЖЕНИЯ НАСЕЛЕНИЯ

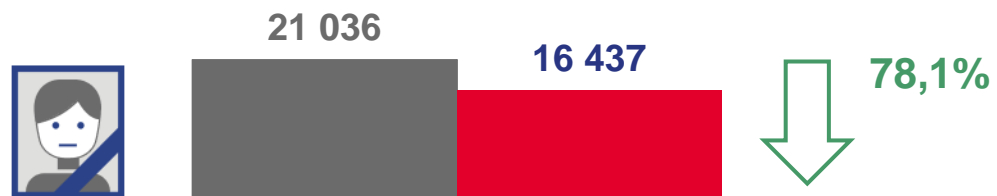
человек

2022 к 2021 году,
предварительные данные

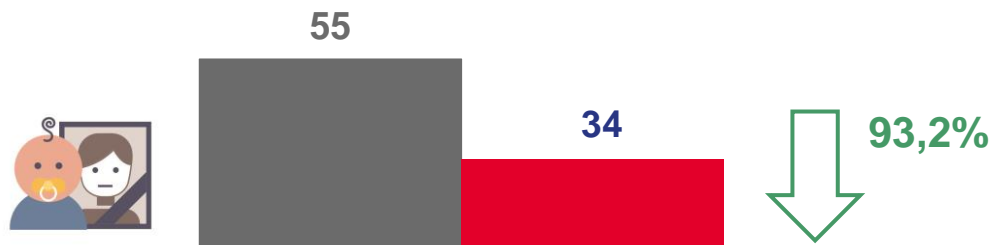
Родились



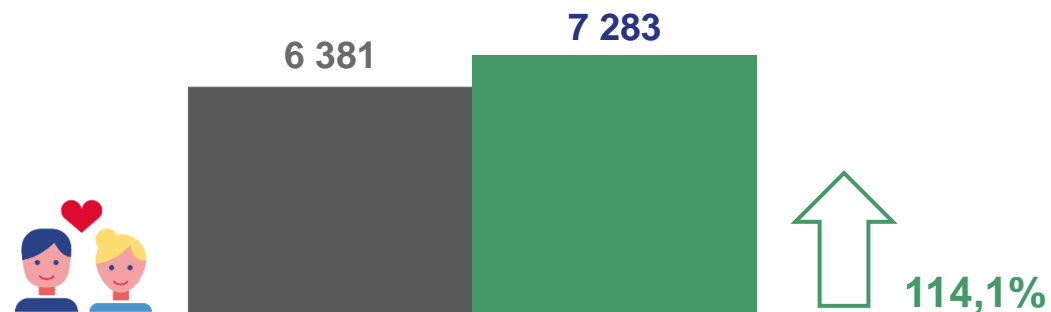
Умерли



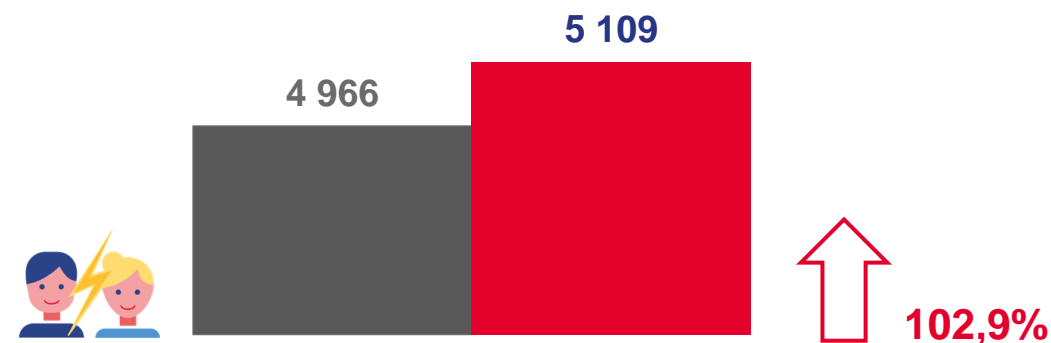
в том числе дети в возрасте до 1 года



Число браков



Число разводов



2021 2022





МИГРАЦИЯ*

человек

2022 год

предварительные данные

Прибывших

19 873

Выбывших

22 402

Миграционная убыль

- 2 529



Убыль

Прирост

○ - 1323 - -130

● 18 - 130

○ - 130 - -71

● 130 - 250

○ - 71 - -42

○ - 42 - -14

○ - 14 - 18

* С учетом внутрирегиональных перемещений





УРОВЕНЬ ЖИЗНИ

2022 к 2021 году

Величина денежных доходов населения области*
(в расчете на душу населения в среднем за месяц)
рублей

35 437

 **111,3%**

Реальные располагаемые денежные доходы*
(доходы за минусом обязательных платежей,
скорректированные на индекс потребительских цен)
процентов

Средний размер назначенной месячной пенсии**
рублей

20 273

 **96,6%**

**Среднемесячная номинальная начисленная заработная плата
работников организаций ***
рублей

53 580

 **117,9%**

* Оперативные данные

** По данным ГУ Отделения Пенсионного фонда Российской Федерации по Вологодской области.



СРЕДНЕМЕСЯЧНАЯ НОМИНАЛЬНАЯ НАЧИСЛЕННАЯ ЗАРАБОТНАЯ ПЛАТА

рублей

53 580

2022 к 2021 году

117,9%

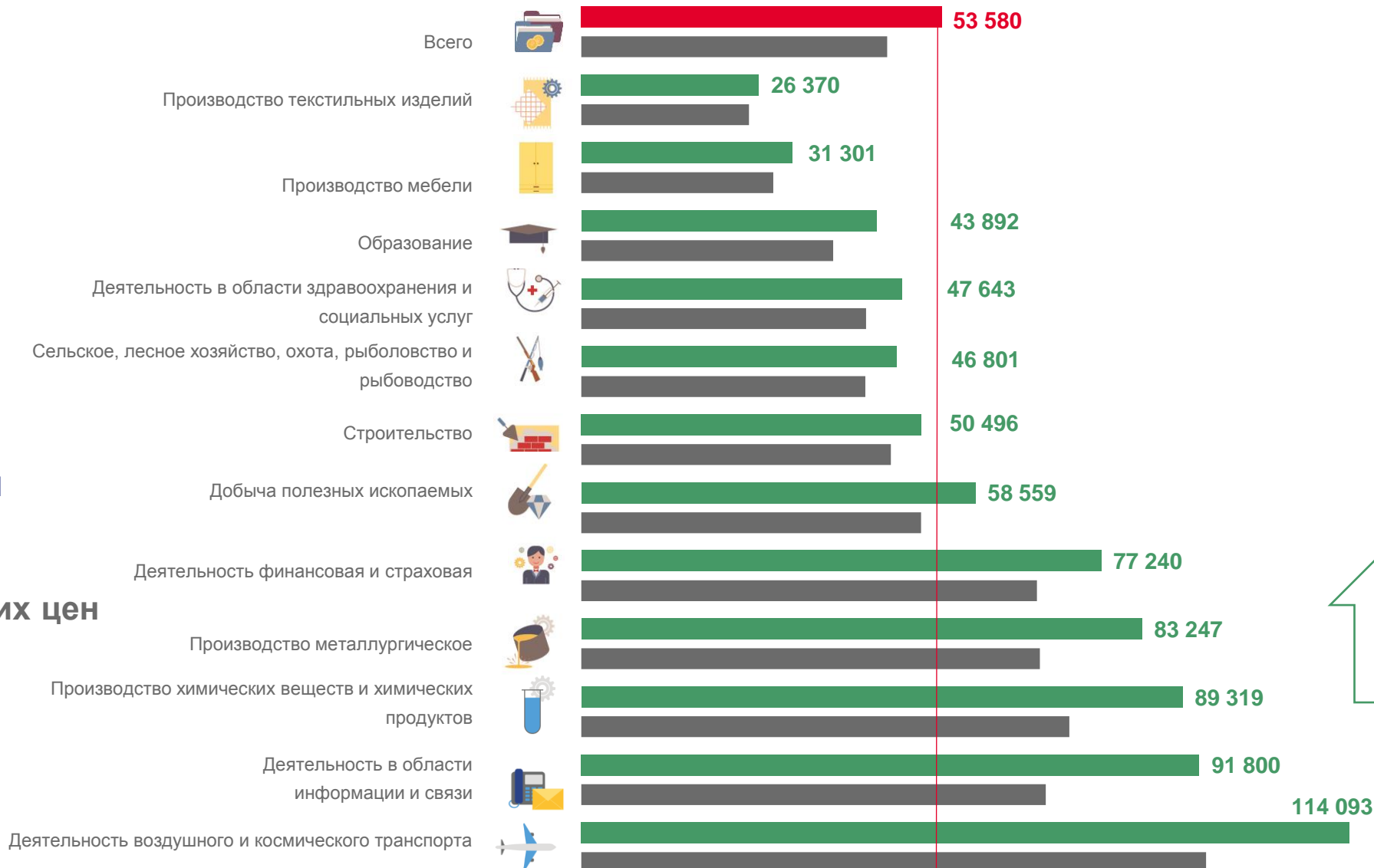
Реальная начисленная заработная плата

с учетом корректировки на индекс потребительских цен

102,6%

■ 2021


■ 2022





РЫНОК ТРУДА

Численность рабочей силы*

551,3  **-0,9%**

к 2021 году

в % к
общей численности населения области

48,4%

Заняты в экономике
тысяч человек

532,5  **+0,4%**

к 2021 году

или

96,6%

рабочей силы

Безработные
тысяч человек

18,8  **-27,4%**

к 2021 году

или

3,4%

рабочей силы

Уровень зарегистрированной безработицы**
процентов

0,9%  **в 1,3 раза**

к 2021 году

Трудоустроены
тысяч человек


15,7

из них
безработные
процентов

58,9%

* По данным выборочных обследований рабочей силы

**По данным Департамента труда и занятости населения Вологодской области

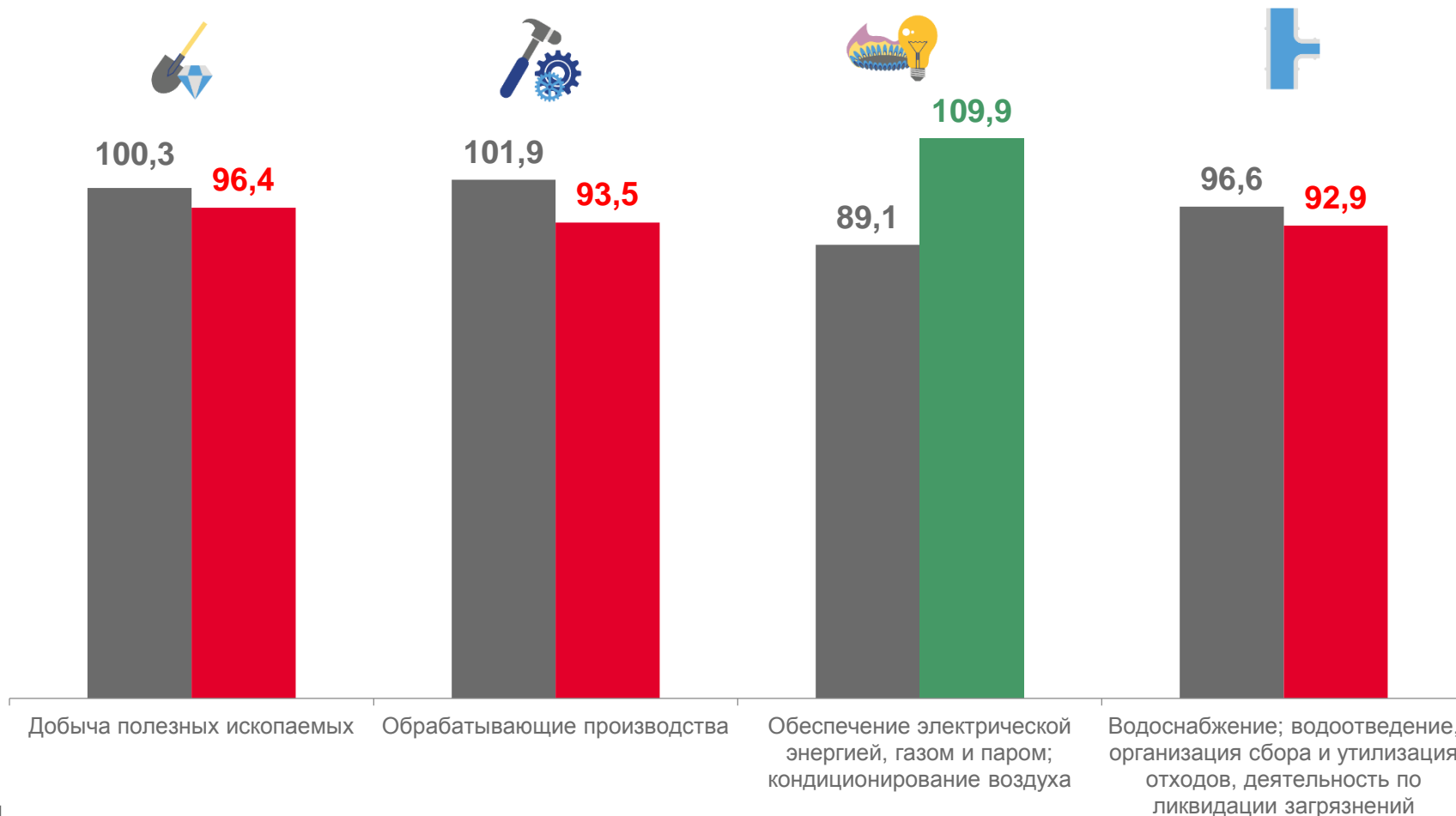


ИНДЕКС ПРОМЫШЛЕННОГО ПРОИЗВОДСТВА ПО ОСНОВНЫМ ВИДАМ ДЕЯТЕЛЬНОСТИ

процентов

2022 год к 2021 году
оперативные данные

94,4%



■ 2021 год ■ 2022 год





ИНДЕКСЫ ПРОИЗВОДСТВА ПО ОСНОВНЫМ ВИДАМ ОБРАБАТЫВАЮЩИХ ПРОИЗВОДСТВ

процентов

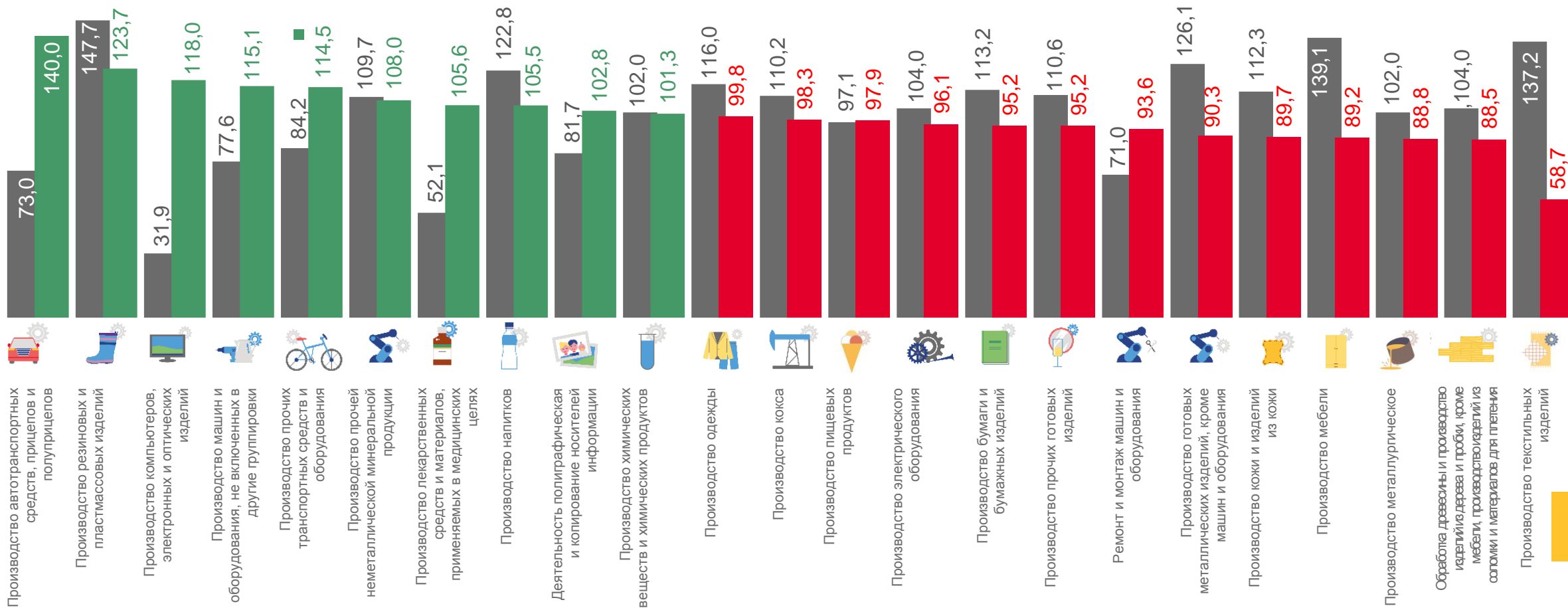
2022 год к 2021 году
оперативные данные

93,5%



■ 2021 год

■ 2022 год





СТРОИТЕЛЬСТВО

Выполнено работ

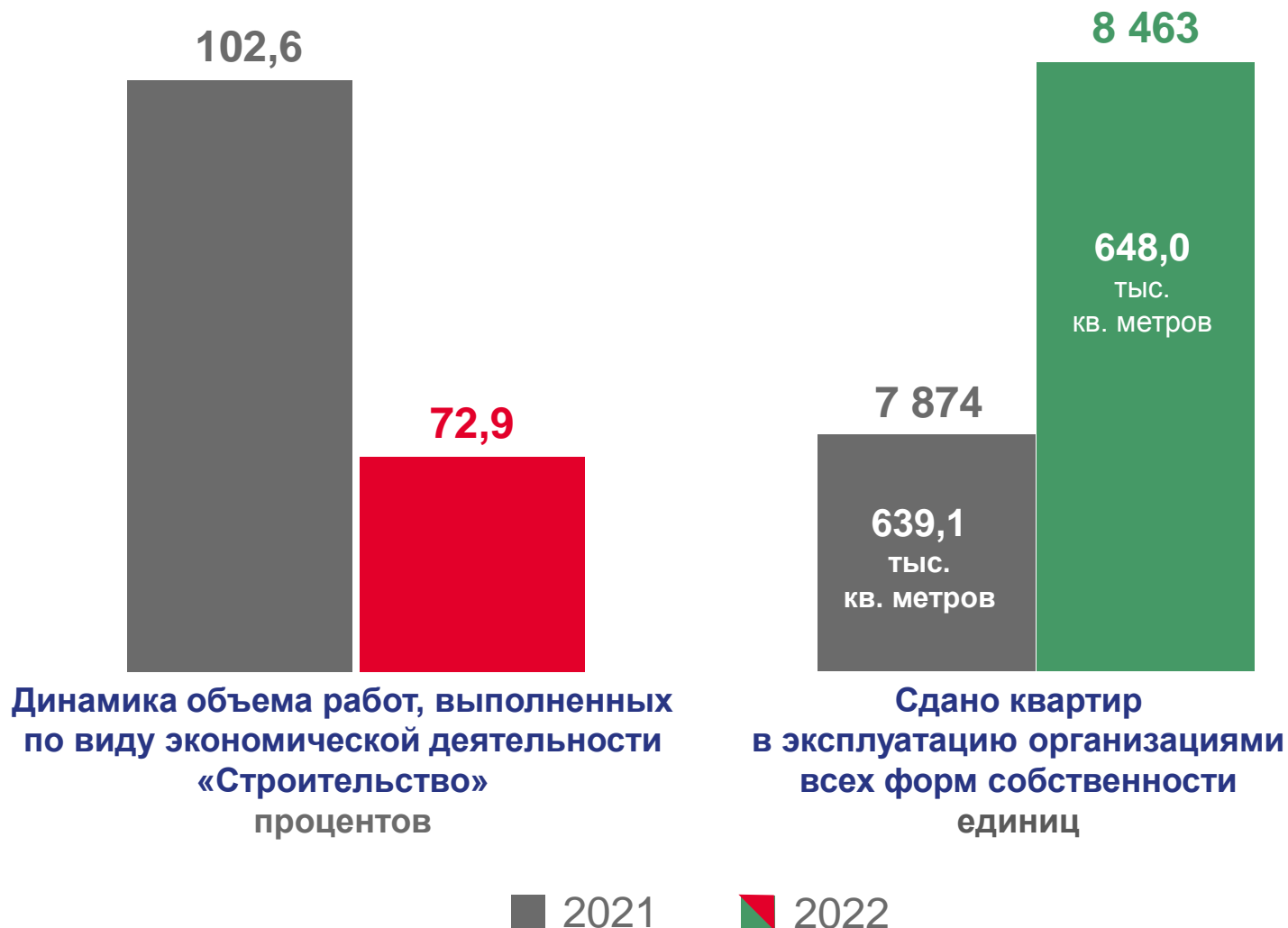
оперативные данные
млрд рублей

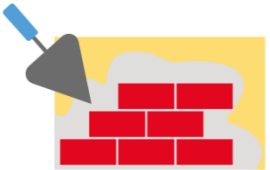
97,8

(с учетом объемов, выполненных субъектами малого предпринимательства, и объема работ, не наблюдаемых прямыми статистическими методами в строительстве)

2022 год к 2021 году

72,9%





ВВОД В ДЕЙСТВИЕ МОЩНОСТЕЙ И ОБЪЕКТОВ СОЦИАЛЬНО-КУЛЬТУРНОЙ СФЕРЫ

г. Вологда

Спортивные сооружения
с искусственным льдом

1 единица - **9 065** кв. м

Общеобразовательная
школа

1 единица

на **1 000** учебных мест

г. Череповец

Физкультурно –
оздоровительный комплекс

1 единица

Детский сад

2 единицы на **640** мест

Культовые сооружения

1 единица

Череповецкий муниципальный район

Физкультурно – спортивный зал

1 единица

Сокольский муниципальный район

Спортивные сооружения с искусственным льдом

1 единица - **1 508** кв. м

Кадуйский муниципальный район

Культовое сооружение

1 единица

Вытегорский муниципальный район

Туристические базы

2 единицы на **12** мест

Дом отдыха

1 единица на **3** места

Великоустюгский муниципальный район

Гостевой дом

1 единицы на **16** мест

Медицинский центр

1 единица на **1,4** тыс. кв. м

Тарногский муниципальный район

Культовое сооружение

1 единица

СЕЛЬСКОЕ ХОЗЯЙСТВО



Зерно
(в весе
после доработки),
тыс. тонн

Картофель,
тыс. тонн

Овощи,
тыс. тонн

Скот и птица
(в убойном весе),
тыс. тонн

Молоко,
тыс. тонн

Яйца,
млн штук




Объем производства
продукции сельского хозяйства
всех категорий
сельхозпроизводителей*
оперативные данные

50,6 млрд рублей

2022 год к 2021 году

104,8% 


Хозяйства всех категорий



Сельскохозяйственные организации



Хозяйства населения



Крестьянские (фермерские) хозяйства и индивидуальные предприниматели



*(сельхозорганизации, крестьянские (фермерские) хозяйства, индивидуальные предприниматели, население)



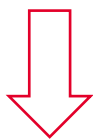
ТРАНСПОРТ

Грузооборот автомобильного транспорта на коммерческой основе (без микропредприятий)
млн тонно-километров

2 450,2

2022 год к 2021 году

95,3%



Пассажирооборот автобусов общего пользования на маршрутах регулярных перевозок
млн пассажиро-километров

655,1

2022 год к 2021 году

149,8%



Перевезено грузов автомобильным транспортом на коммерческой основе
ТЫСЯЧ ТОНН

10 970,2

12 261,4

Перевезено пассажиров автобусами общего пользования по маршрутам регулярных перевозок
млн человек



56,2

63,1

■ 2021 год ■ 2022 год



ПОТРЕБИТЕЛЬСКИЙ РЫНОК

млн рублей

Оборот розничной торговли

2022 год

255 338

2022 год к 2021 году

91,5%



в сопоставимых ценах

Продажа пищевых продуктов,
включая напитки,
и табачных изделий



128 707

145 719

Продажа непродовольственных
товаров



109 545

109 620

Услуги



71 388,1

76 162,9

■ 2021 год

■ 2022 год





ИНДЕКСЫ ПОТРЕБИТЕЛЬСКИХ ЦЕН

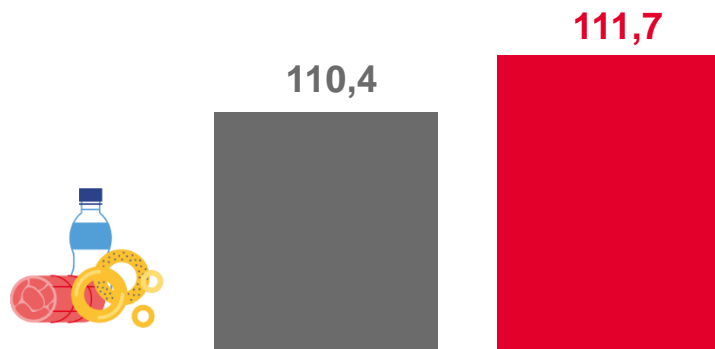
в процентах

Индекс потребительских цен
на товары и услуги
декабрь 2022г. к декабрю 2021г.


112,6



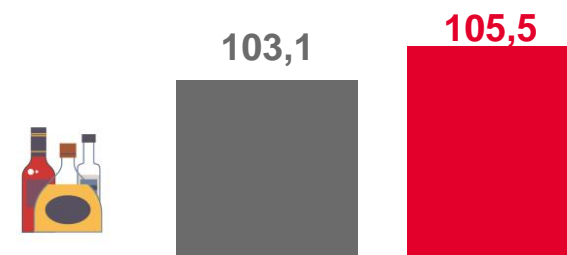
Продовольственные товары



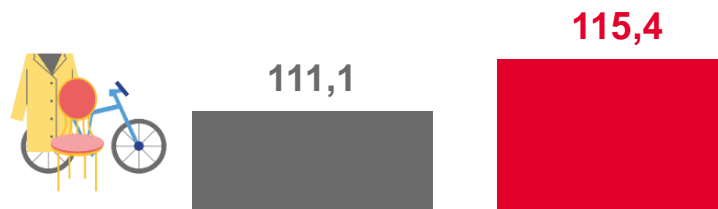
Продовольственные товары (без алкогольных напитков)




Алкогольные напитки



Непродовольственные товары



Услуги



■ 2021 год ■ 2022 год





ИНДЕКСЫ ПОТРЕБИТЕЛЬСКИХ ЦЕН НА ОТДЕЛЬНЫЕ ВИДЫ И ГРУППЫ ТОВАРОВ И УСЛУГ

процентов

декабрь 2022 г. к декабрю 2021г.



Соль
поваренная пищевая

▲ 135,3



Спички

▲ 162,5



Услуги в сфере зарубежного
туризма

▲ 158,4



Безалкогольные
напитки

▲ 124,4



Парфюмерно-
косметические товары

▲ 126,6



Ветеринарные услуги

▲ 131,6



Молоко
и молочная продукция

▲ 124,1



Ювелирные изделия

▲ 126,6



Услуги банков

▲ 129,1



Кондитерские
изделия

▲ 120,5



Бельевой трикотаж

▲ 125,3



Медицинские
услуги

▲ 115,3



Хлеб
и хлебобулочные
изделия

▲ 112,5



Легковые автомобили

▲ 123,7



Услуги образования

▲ 109,7



Мясо и птица

▲ 101,8



Персональные
компьютеры

▲ 120,2



Услуги физической
Культуры и спорта

▲ 105,4



Яйца

▼ 90,7



Бензин
автомобильный

▲ 101,1



Услуги связи

▼ 95,9



САЛЬДИРОВАННЫЙ ФИНАНСОВЫЙ РЕЗУЛЬТАТ ОРГАНИЗАЦИЙ

млрд рублей

оперативные данные

913,7

2022 год к 2021 году

145,6 



913,7

сальдированный финансовый результат



918,6

прибыль



4,9

убыток



Обрабатывающие производства



417,9



Сельское, лесное хозяйство, охота, рыболовство и рыбоводство



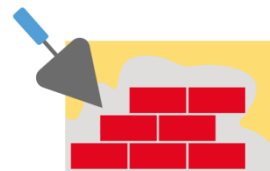
5,7



Деятельность финансовая и страховая



470,3



Строительство



9,7